建具記号

- SD ―― スチールドア
- SS ―― スチールシャッター
- AW ―― アルミ窓
- AG ―― アルミガラリ
- WD ―― 木製ドア
- WW ―― 木製窓
- P ―― 紙障子
- F ―― フスマ
- GW ―― ガラス窓

建具記号と番号	建具型式	開閉方式	数量	内法寸法	枠			ドア			ガラス			ガラリ			沓摺			二重水切		付額縁用アングルピース			支持開閉金物	施錠金物	附属品	備考
				全巾 × 全高	材質	仕上	見込	材質	仕上	見込	種類	厚		材質	仕上	寸法	型式	材質	仕上	材質	仕上	型式	材質	仕上				
SD―1	A	H	1	3.800× 2,830	S	o.P	100	S	o.P	40	PWG	6.8					B	SS							FL	B.K	B	
SD―2	B	B	1	3,800× 2,750	S	o.P	100	S	o.P	40	PWG	6.8					B	SS							FL	B.K	B	
SD―3	C	B	2	8,300× 2,850	S	o.P	100	S	o.P	40	SG FWG	5 6.8	ランマ 下段	S	o.P	856×750	B	SS				A (三方)	S	o.P	H (3枚) DC	B.K	B L (内部貼付)	腰パネル [illegible]1.6 フラッシュ 36
SD―4	D	B	5	2,140× 1,950	S	o.P	100	S	o.P	40							D	SS		SS					H (3枚) DC	C		
SD―8	E	A	2	710× 810	S	o.P	100	S	o.P	40							D	S							H (2枚)	M		
SD―5	E	A	8	850× 1,950	S	o.P	100	S	o.P	40							A	SS							H (3枚) DC		E	ヒューズ閉鎖
SD―6	E	A	4	800× 1,950	S	o.P	100	S	o.P	40							E	SS							H (3枚) DC	A		
SD―7	E	A	1	1,200× 1,950	S	o.P	100	S	o.P	40							A	SS							H (3枚) DC	B.K		ヒューズ閉鎖
SG―1		D	2	700× 260	S	o.P	60							S	o.P	700×260												ステンレス防虫網貼(内部)
SS―1			8	3,460× 2,785	S	下部ハンドル操作 防火シャッター(ヒューズ閉鎖) 附属品一式付 ガイドレール.マグサ及座金はステンレス スラットはO.P																						
SD―9	E	A	8	500× 1,800	S	o.P	100	S	o.P	40							E	S				A	S	o.P	H	A	H	
AW―1	P	F	59	3,780× 1,930	AL		70				SG FG	3 4	上段 下段									A	AL			F	C . L (4ヶ所)	用務員.宿直室.保健室.校長室 アミ戸付
AW―2	T	F	62	3.780× 1,530	AL		70				SG	3										A	AL			F	C	
AW―3	R	F	6	1,855× 1,530	AL		70				FG	4										A	AL			F	C	
AW―4	T	F	8	3,780× 1,005	AL		70				FG	4										A	AL			F	C . L	
AW―5	T	F	6	3.780× 1,650	AL		70				FWG	6.8										A	AL			F	C	
AW―6	V	D	1	10,410× 1,865	AL		100				PWG	6.8										A	AL				C	セミエアータイト タイプサッシュとする.
AW―7	R	F	4	1,800× 900	AL		70				SG	3										A	AL			F	C	
AW―8	R	F	1	1,200× 600	AL		70				FWG	6.8										A	AL					
WD―1	G	F	44	1,850× 1,950				W	o.P	40	FG	4		W	o.P	職員室・理科準備室 700×200	C	SS							R.P	E	D	
WD―2	G	F	4	2,110× 1,950				W	o.P	40	FG	4		W	o.P	理科室.図工室 850×825	C	SS							R.P	E	D	
WD―3	H	C	3	1,200× 1,950				W	o.P	40				W	o.P	600×350	C	SS							H (3枚) DC	A.K		
WD―4	H	C	1	1,200× 1,970				W	o.P	40							A	SS							H (3枚) DC	A.K		遮音ドア (ピンチブロック.モヘヤ付)
WD―5	E	A	2	850× 1,950				W	O.P C.L	40							C	SS							H (3枚) DC	A		校長室側 塩地ベニヤ C.L
WD―6	F	A	2	800× 1,950				W	o.P	40	FG	4		W	o.P	600×200	C	SS							H (3枚) DC	A		
WD―7	E	A	6	800× 1,950				W	o.P	40				W	o.P	職員室.湯沸室 600×200	E	SS							H (3枚) DC	A		
WD―8	F	A	4	850× 1,950				W	o.P	40	FG	4					A	SS							H (3枚) DC	A		
WD―9	F	A	16	700× 1,960				W	o.P	40	FG	4					D	T.B							H (3枚) DC		B.C. [illegible]	
WD―10	M	F	1	1,660× 1,830				W	o.P	40																		
WD―11	E	A	72	500× 1,700				W	o.P	40															LH	ラバトリーストライク	帽子掛G	
WW―1	K	F	38	1,850× 1,150				W	o.P	36	SG FG	3 4	上段 下段													L	D	
WW―2	K	F	84	1,850× 680				W	o.P	30	SG	3														L	D	中桟ナシ
WW―3	K	F	2	1,260× 790				W	o.P	30	SG	3														L	D	中桟ナシ
GW―1	N	F	1	1,200× 800							PSG	5													PF . P		K	
P―1	S	F	1	3,340× 2,300				W		36																	D	4枚引 ランマ付
F―1	L	F	1	2,600× 2,345				W	o.S	21																	D	3枚引フスマ 天袋付
WD―12	E	A	8	500× 1,800				W	o.P	40															H (2枚)	D		
WD―13	X	G	3	1,200× 1,970				W	o.P	40															R.P	G	D	
AG―1		D	8	3,780× 400	AL		70							AL		3,780×400	C	SS				B	AL				L (内部貼付)	4連ガラリ AW-4と連段
WD―14	E	A	1	940× 1,950				W	o.P	90							E	SS							特殊丁番	特殊ラッチ	[illegible]ゴムパッキン	内部スチロールサンドイッチドアー
SD―10	E	A	8	500× 500	S	o.P	100	S	o.P	40							E	S				A	S	o.P	B	G	E	

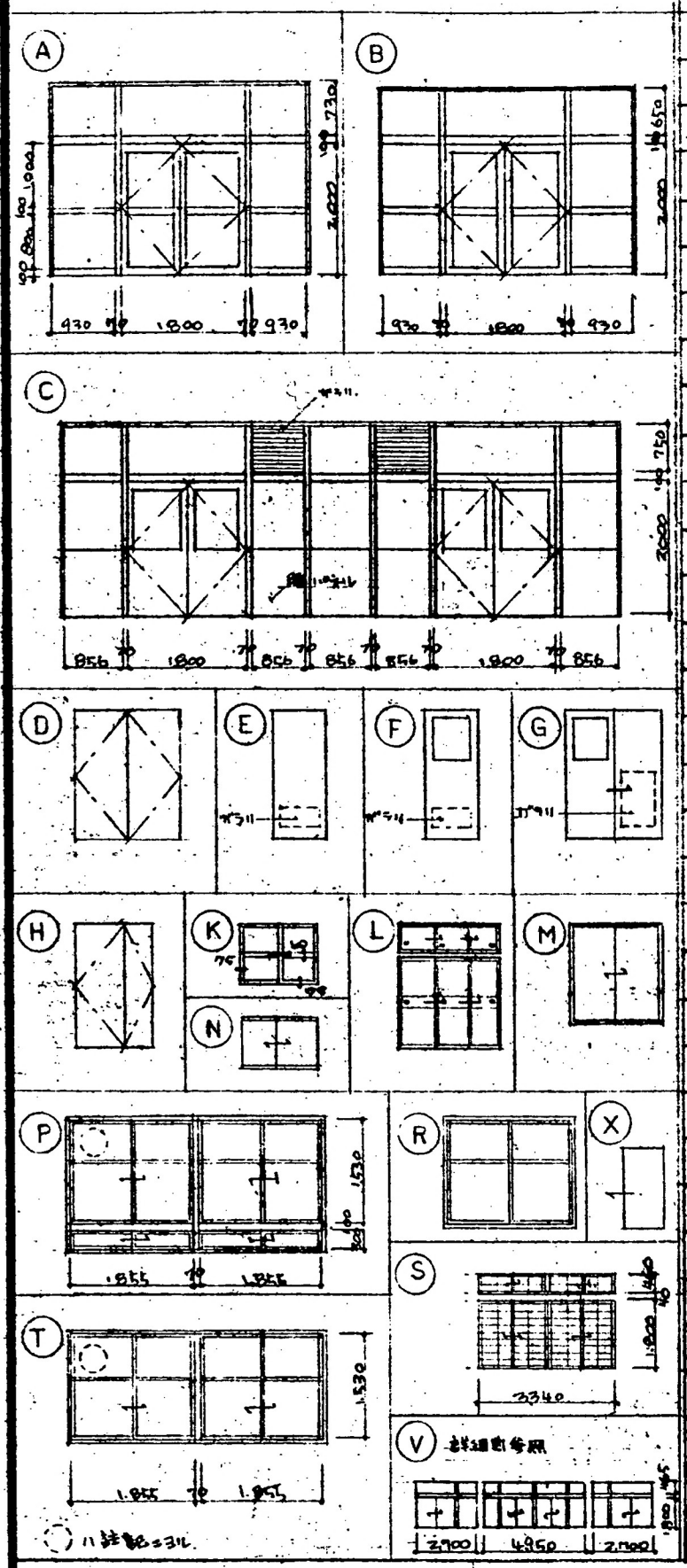

A
930
1800
930
730
2,000
1000
B
930
1800
930
650
C
ガラリ
腰パネル
856
1800
750
3000
D
E
ガラリ
F
ガラリ
G
ガラリ
H
K
N
L
M
P
1.855
1.855
1,530
R
X
S
3340
1,800
T
1,855
1,855
1,530
V
詳細図参照
2,900
4,950
2,900
( ) ハ詳細ニヨル

AW-4·AG-1 連段姿図

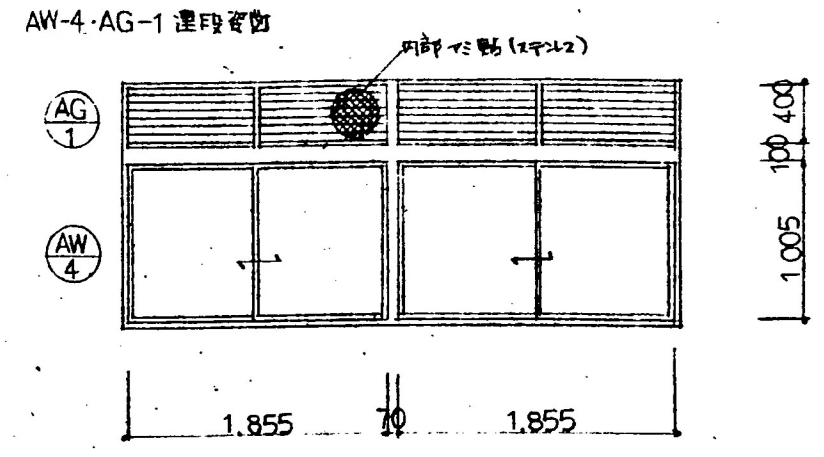

内部アミ貼(ステンレス)
AG 1
AW 4
400
100
1,005
1.855
70
1.855

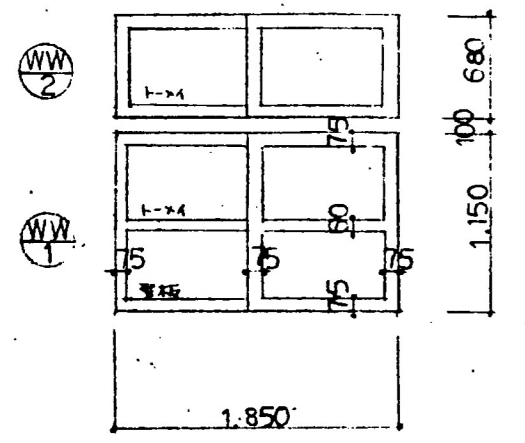

WW 2
WW 1
トーメイ
トーメイ
型板
75
80
680
100
1,150
1.850

AW-6 姿図

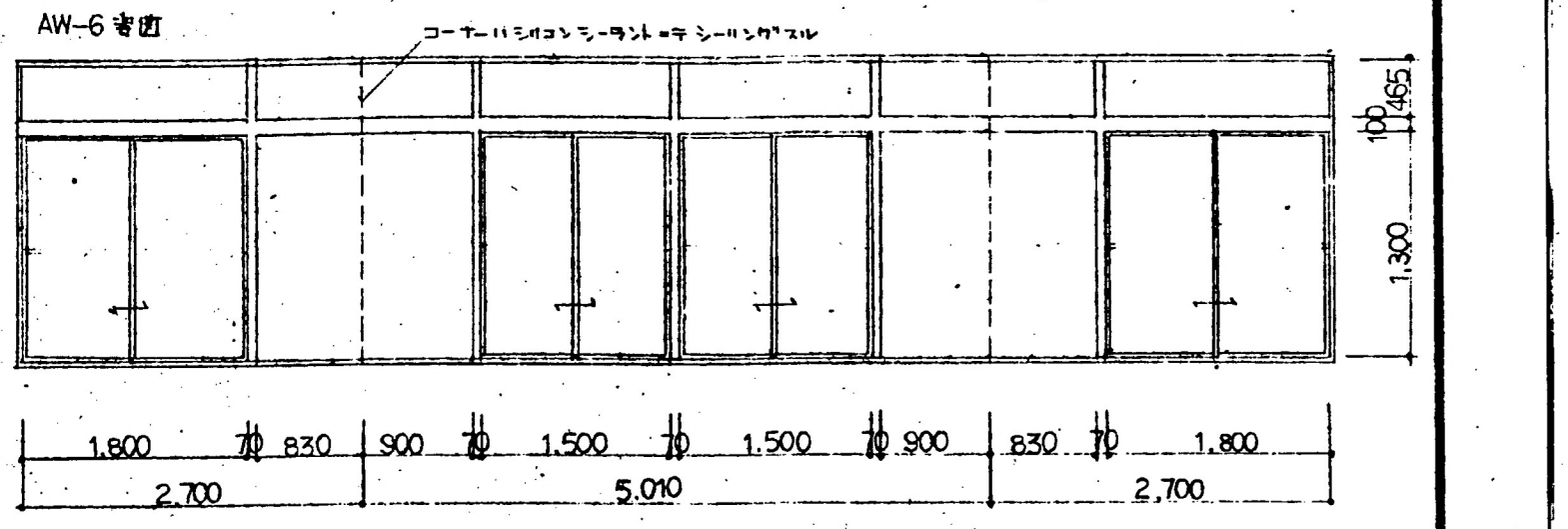

コーナーハシリコンシーラントニテシーリングスル
465
100
1,300
1,800
70
830
900
70
1,500
70
1,500
70
900
830
70
1,800
2,700
5,010
2,700

開閉方式

- A ―― 片開きドア
- B ―― 両開きドア
- C ―― 親子開きドア
- D ―― ハメ殺シ (Fix)
- E ―― スベリ出シ
- F ―― 引違イ
- G ―― 片引き
- H ―― 両自由開きドア

材質

- W ―― 木製
- S ―― スチール
- SS ―― ステンレス
- AL ―― アルミ
- TB ―― テラゾーブロック

仕上

- OP ―― 油性ペイント
- VP ―― ビニール系ペイント
- CL ―― クリヤラッカー
- OS ―― オイルステイン

ガラス種類

- SG ―― 透明ガラス
- PSG ―― 透明ミガキ
- PWG ―― 透明ミガキ網入
- FG ―― 型板
- FWG ―― 型板網入

沓摺型式

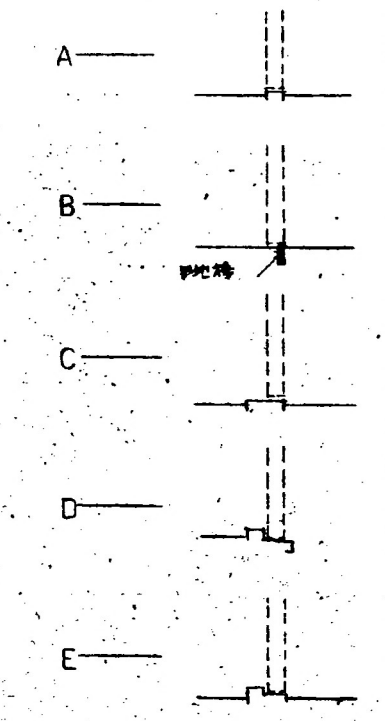

付額縁型式

- A ―― 4周額縁
- B ―― 上下額縁
- C ―― 皿板ノミ

支持開閉金物

- H ―― 丁番 ステンレス 127mm
- AH ―― オートヒンジ
- LH ―― ラバトリーヒンジ
- PV ―― ピボットヒンジ
- FL ―― フロアーヒンジ
- P ―― 戸車
- DC ―― ドアーチェック
- R ―― レール
- RF ―― ソロバンレール

DCはアルミダイキャスト 他は見え掛りステンレスとする

施錠金物

- A ―― シリンダー円筒錠 (モノロック型)
- B ―― シリンダー本締錠
- C ―― 握玉付シリンダー本締錠
- D ―― 円筒空錠
- E ―― シリンダー[illegible]錠
- F ―― クレセント締り
- G ―― シリンダー鎌錠
- H ―― 横カンヌキシリンダー本締錠
- K ―― フランス落シ
- L ―― ネジ締り錠
- M ―― レバーハンドル付本締錠

シリンダー錠はマスターキー装備とする. 見え掛りステンレスとする.

附属金物

- A ―― 握玉
- B ―― 押板
- C ―― 把手
- D ―― 埋込取手
- E ―― ケースハンドル
- F ―― キャッチ
- G ―― 戸当り
- H ―― アオリ止メ
- K ―― ハカマ金物
- L ―― アミ戸 (ステンレス)

見え掛りステンレスを標準とする。

特記事項

- ・WDは桐ベニヤフラッシュとし、水掛り部分では耐水桐ベニヤフラッシュとする。
- ・建具寸法は記入あるも、現場採寸の上、製作すること。
- ・建具金物は全て見本品提出の上、係員の承認を得て使用すること。
- ・各造作家具の建具は本リストに含まれないので、各詳細図により製作すること。
- ・1階部分のクレセントは全てロック付とする。

工事名称	図面名称	縮尺	設計年月日	特記事項
[illegible] 宮川市立[illegible]小学校新築工事	建具表			

U.A建築事務所
一級建築士登録第11970号 上田良治

番号 24/32

24